

< e-learning, 選挙投票, 学術集會事前予約でのご利用が無く,
初めてログインされる方 >

初めてログインされる方には仮のパスワードが設定されています。

(ユーザーID: 会員番号を8桁, 仮パスワード: ユーザーIDと同じ会員番号の数値8桁)

※8桁入力例: 会員番号 xxxx の場合 「0000xxxx」

【1】ユーザーIDと仮パスワードを入力後に「ログイン」ボタンを押していただくことで、パスワード変更画面へと遷移します。

【2】パスワード変更画面では、新パスワード欄に今後のログインで使用するパスワード8~12桁(ご自身で設定・保管)と、ご本人様を確認するための認証キーを入力して「登録」ボタンを押します。

※新パスワードは、仮パスワードとは別のパスワードを設定してください。

※認証キーは、ご自身の生年月日の数値8桁となります。

(例): 生年月日 2016年7月15日の場合「20160715」

*生年月日は会員管理登録に登録されている日付です。誤りがある際は、[お問い合わせ](#)下さい。

【3】【1】のログイン画面に遷移しますので、**【2】で登録したパスワードでログインし直してください。**

*パスワードを複数回誤って入力すると、パスワードが無効となります。「パスワードを忘れた方はこちら」から手続きをお願いします。

二回目以降にログインされる場合は

ユーザーID(会員番号の数値8桁)、パスワード変更画面で設定したパスワードでログインして下さい。

*パスワードを複数回誤って入力すると、パスワードが無効となります。「パスワードを忘れた方はこちら」から手続きをお願いします。

【1】 ログイン画面

【2】 パスワード変更

【3】 ログイン画面に戻る

(1)

ユーザーID: 会員番号 8桁
パスワード: 会員番号 8桁
例: 会員番号 1 ⇒ 『00000001』

(2) 「ログイン」でパスワード
変更ページへ

(3)

①の新パスワード欄, および確認パスワード欄には, ご自身で設定するパスワードを入力。
※仮パスワードから必ず変更してください

(4)

②の認証キーには 生年月日 8桁入力
例: 2016年7月15日 ⇒ 「20160715」

(5) 「登録」で再度ログイン画面へ


(6)

ユーザーID: 会員番号 8桁
パスワード: 新パスワード入力

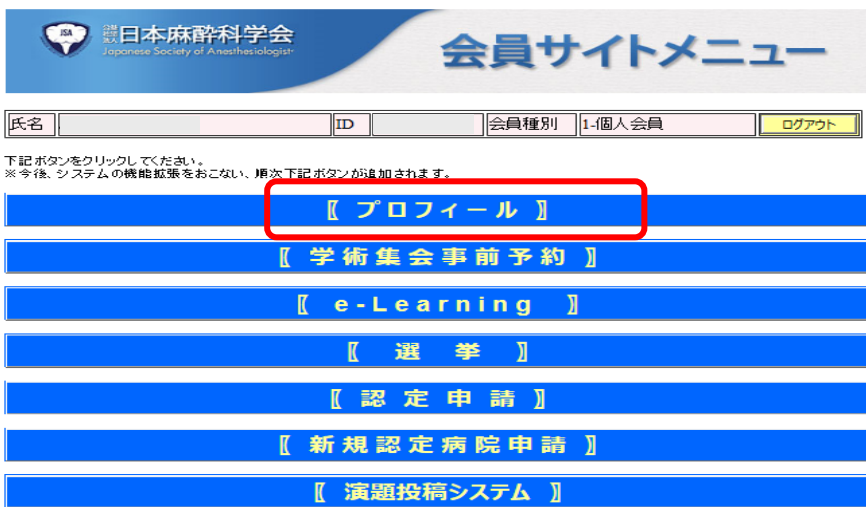
(7) 「ログイン」

- 会員サイトメニューをクリックしてください。
(会員情報に関するお手続きがこちらからできます。)

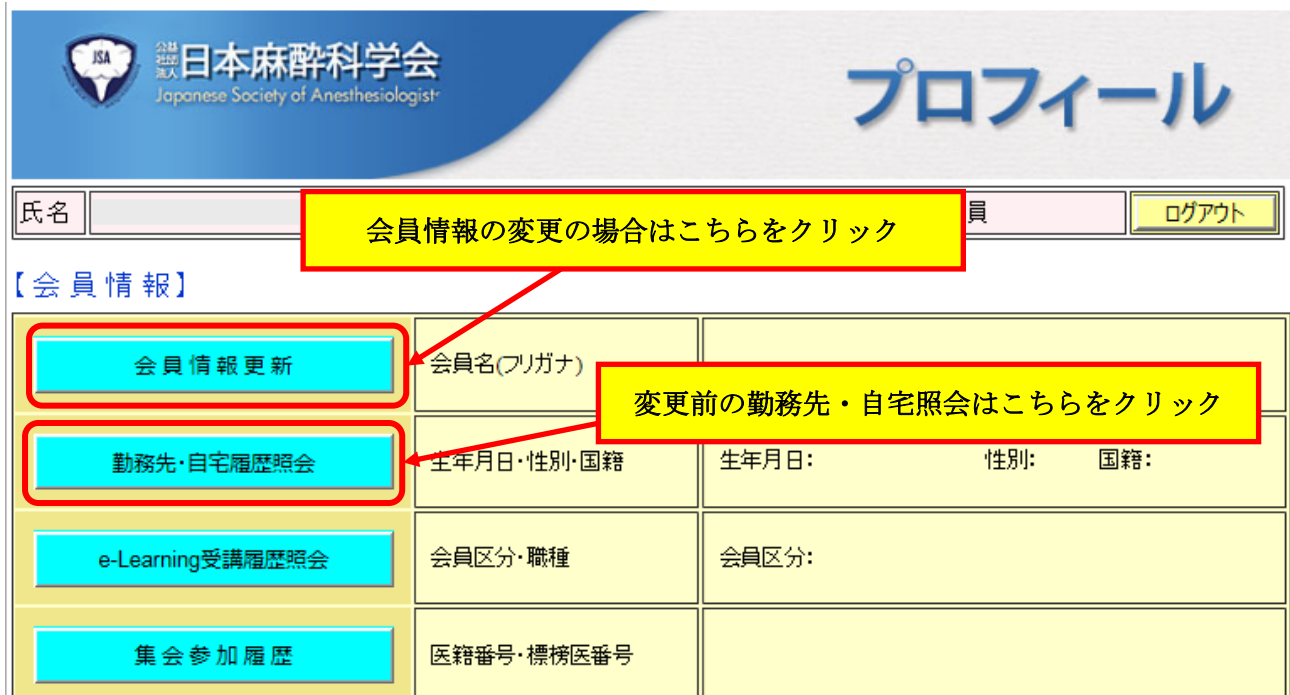
こちらをクリック



- 会員サイトメニューから、プロフィールをクリックしてください。



- プロフィールから会員情報更新をクリックしてください。



- 更新操作手順は、別紙の会員情報更新_基本操作.pdf をご覧下さい。